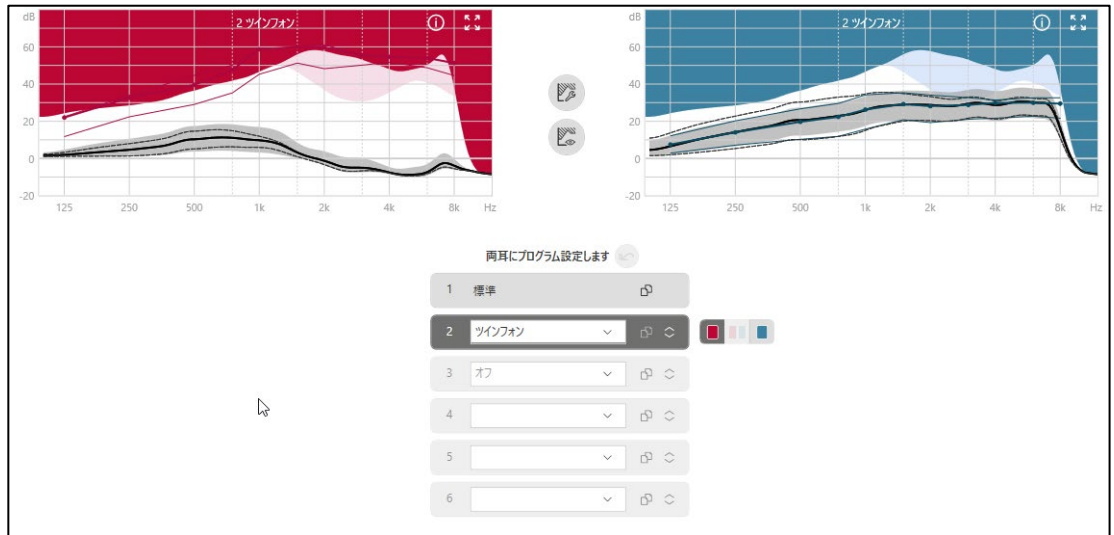



① P2にツインフォンを作成

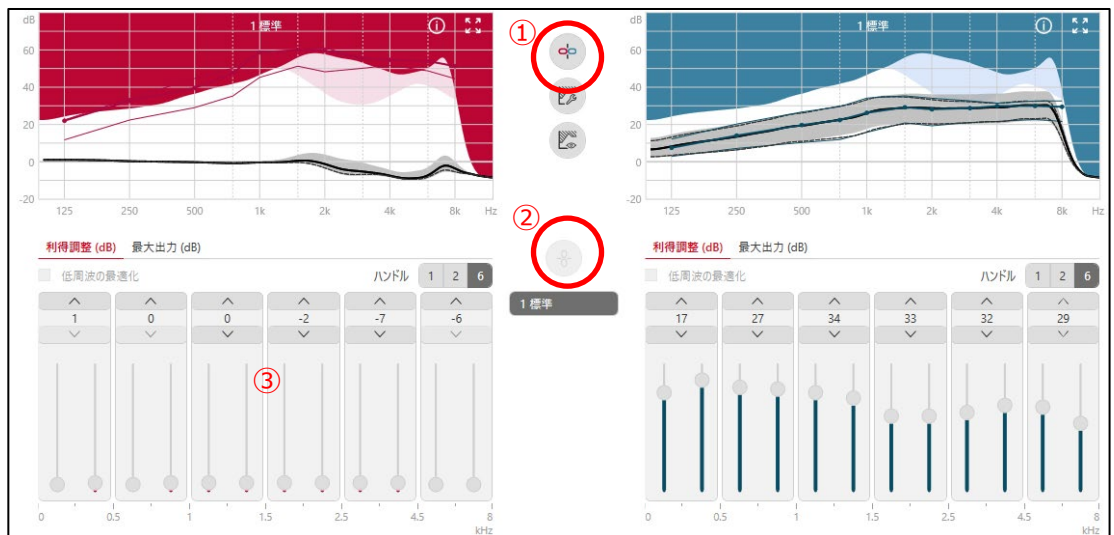
ファーストフィット後に、こちらの設定へ



- ✓ P2にツインフォンのプログラムを作成
- ✓ クロス側の補聴器を選択



② ボリューム0



- ✓ クロスとして使う補聴器のボリュームを下げる

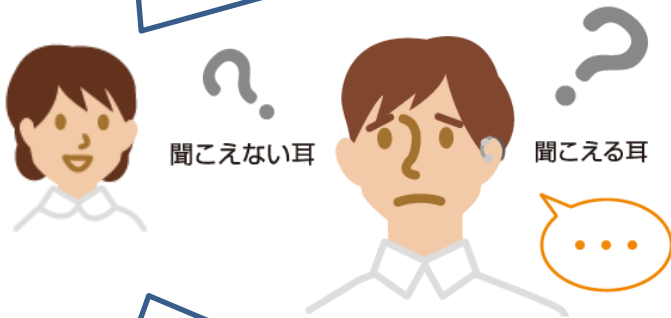
- ① 両耳リンクのボタンをOFFにしておく
- ② 縦リンクボタンをONにしておく
- ③ ボリュームを下げる



これで試聴の準備は完了。試聴方法は次頁へ

③ 試聴～クロス側から話しかける～

①
こちら側から話しかけると、
聞きにくいですね？



③
今度はこちら側からでも
反対の耳で聞こえますよね！



②
座る位置などこれまで気にされて
いましたよね？
では切り替えてみます。

④
これで座る場所など気に
せず、聞き取る範囲が広
がりますよ！

※試聴時、販売時の注意点

- ✓ 正面から話さない。クロス側から話すと効果的！
- ✓ 充電は充電、電池は電池タイプでの組み合わせがオススメ！
- ✓ クロスのデメリットは、方向感は取れない
- ✓ 補聴器は「**非課税**」、クロスは「**課税**」
- ✓ クロスの**保証は1年**、それ以降は24,000円
- ✓ 3クラス以上が対象

価格 (税抜)	¥100,000* ¹ (充電器を除く)	¥90,000
販売名	クロスPure Charge&Go	クロスPure 312 Nx
使用電池 電池寿命 (連続使用)	充電 約21時間	312 約110時間